



**nr 7**

zima 2011

ISSN 1689-8478

bezpłatny magazyn  
szczecińskich rodziców

# Rozwiń SKRZYDŁA



**ŚWIĄTECZNY**  
Poradnik Prezentowy

**IMPREZY  
I ZIMOWISKA**

pierwsze propozycje na ferie

**Kim jest Wujek  
Dobra Rada?**

POZNAJ WUJKA RYSIA

**ŚWIĄTECZNE KONKURSY**

Z CENNYMI NAGRODAMI

W ŚRODKU - PREZENT!

**KALENDARZ 2012**

Z ZAZNACZONYMI "DZIECIĘCYMI" DATAMI





# Siedź aktywnie – stój aktywnie!

Zalety siedzenia na S-Ball oraz noszenia obuwia MBT:

- ❄️ Odciążenie kręgosłupa
- ❄️ Wymuszanie prawidłowego chodzenia, stania i siedzenia
- ❄️ Zapobieganie chorobom żył
- ❄️ Dynamika podczas stania i siedzenia
- ❄️ Poprawa krążenia
- ❄️ DOBRE SAMOPOCZUCIE
- ❄️ ZGRABNA SYLWETKA BEZ WYSIŁKU!!!

# S-BALL

PRODUKTY DOSTĘPNE  
W SKLEPIE INTERNETOWYM  
SKLEP.SPONDYLUS.PL

**MBT**

**RABAT** DLA  
DZIECKA  
NA SIEDZISKO S-BALL

**10%** S-BALL

ZDROWY KRĘGOSŁUP  
I ZDROWE NOGI

**NA CAŁE ŻYCIE!**

**RABAT** DLA  
MAMY  
NA BUTY KOŁYSKOWE MBT

**10%** 

ZGRABNA SYLWETKA  
I ZGRABNE NOGI

**W BUTACH MBT!**

**RABAT** DLA  
TATY  
NA BUTY KOŁYSKOWE MBT

**10%** 

WYSPORTOWANA  
SYLWETKA

**W BUTACH MBT!**

ORYGINALNEGO ZDROWOTNEGO OBUWIA KOŁYSKOWEGO  
SZUKAJ W SALONACH SPONDYLUS!





Oddajemy do Państwa rąk zimowy numer magazynu „Rozwiń Skrzydła”. Znajdziecie w nim ciekawe artykuły i porady na temat tego, jak sprawić, by najpiękniejszy i najbardziej wyczekiwany przez dzieci czas w roku niósł piękne wspomnienia z dzieciństwa. Naszych

kochanych milusińskich zapraszamy do wzięcia udziału w konkursach mikołajkowych: plastycznym i fotograficznym. Do wygrania atrakcyjne nagrody, m.in.: zimowisko i rodzinna sesja fotograficzna! W środku mamy również niespodziankę dla rodziców – „Skrzydłowy” kalendarz na 2012 rok, w którym zaznaczyliśmy najważniejsze „dziecięce” daty.

Obecny numer jest poświęcony nie tylko Świętom, ale również feriom, które w tym roku szkolnym zaczynamy bardzo wcześnie, bo już 15 stycznia 2012 roku. Przedstawiamy zatem różnorodne formy wypoczynku dziecięcego dla tych, którzy wyjeżdżają oraz dla tych, którzy pozostają w mieście.

Korzystając z okazji chciałabym Państwu złożyć najserdeczniejsze życzenia świąteczne i noworoczne od całej redakcji magazynu i portalu Rozwiń Skrzydła.

Pozdrawiam serdecznie

**Anna Marynowska**

red. naczelna magazynu i portalu „ROZWIŃ SKRZYDŁA”

Pachnącej lasem choinki i uśmiechu szczerego,  
wymarzonych prezentów i ciepła rodzinnego!  
Niech wszystkie niepokoje usną choć na chwilę,  
A Pierwsza Gwiazdka niechaj zaświeci Wam mile.

Niech Nowy Rok przyniesie cały kosz radości,  
dwa wiaderka zabawy i pudełko fantazji!  
Aby Wasze pomysły kwitły wciąż na nowo,  
Ku uciesze Was samych i rodziny wkoło!

A kiedy biały śnieg z nieba spadnie lekko,  
Dużo sił do zabawy i wielu chwil,  
spędzonych ze wspianymi przyjaciółmi!

tego Wam życzy

**ZESPÓŁ REDAKCYJNY**

magazynu i portalu „Rozwiń Skrzydła”



## W GRUDNIOWYM NUMERZE M.IN.:



### Kim jest Wujek Dobra Rada?

...Czyli rzecz o harcerstwie, pracach społecznych i akcjach organizowanych na rzecz dzieci. Wywiad z Ryszardem Łuczowskim, zastępcą komendanta Zachodniopomorskiej Chorągwi ZHP.

str. 4



### Jak wybrać dobrego organizatora wypoczynku dla dzieci?

Niejeden rodzic zastanawia się, dokąd wyśłać swoje dzieci na ferie, by spędziły je poza miastem. Podpowiemy na co zwrócić uwagę przy wyborze organizatora takiego wyjazdu.

str. 14



### Świąteczny Poradnik Prezentowy

Nadchodzi czas Świąt i spotkań ze Św. Mikołajem. Czy masz już z głowy zakup prezentów pod choinkę? Jeśli ten ciężki wybór jest nadal przed Tobą, z pomocą przyjdzie ci przygotowany przez naszych ekspertów poradnik.

str. 6-7



### Zimowe ferie w Szczecinie

Tej zimy ferie w naszym województwie wypadają wyjątkowo szybko. Jak wykorzystać te dwa tygodnie wolnego czasu, by dzieci się nie nudziły w domu? W Szczecinie znajdziecie wiele ofert półkoloni i zajęć feryjnych.

str. 17



# “Mam szczerą wolę służyć Bogu i Polsce”

## czyli rzecz o harcerstwie, pracach społecznych i wujku Rysiu



### Kim jest wujek Rysio ?

Faktycznie mam na imię Rysio i stąd ten przyjęty dla potrzeb projektu pseudonim. Nazywam się Ryszard Łuczkowski. Mam 51 lat, z czego od 25 mieszkam w Szczecinie. Żartuje, że jestem urodzonym żołnierzem, bo jedni rodzą się w czepku, a ja urodziłem się w Chełmie. Tam odbyłem swoją edukację, a po ukończeniu studiów, a z wykształcenia jestem kowalem.

### .....a może Druh Rysio?

Można też mówić druhu, bo jestem harcerzem. Instrukтором Związku Harcerstwa Polskiego w stopniu harcmistrza i obecnie pełnię swoją instruktorską służbę jako zastępca komendanta Zachodniopomorskiej Chorągwi ZHP.

### Jak zaczęła się Pana przygoda z harcerstwem?

Dość nietypowo, bo od kabaretu. W roku 1978 wspólnie z przyjaciółmi założyłem szkolny kabaret „WAJCHA”. Sami pisaliśmy teksty, skecze i piosenki. Jeden z programów spodobał się na przeglądzie teatralnym i tak pojechaliśmy na Harcerski Festiwal Kultury Młodzieży Szkolnej w Kielcach, przywożąc stamtąd Złotą Jodłę. I tak zostaliśmy „sztandarowym zespołem” KCH w Chełmie. A potem już jakoś samo poleciało. Kurs drużynowych w Czarnocinie (1980 r.) i na fali odnowy (także harcerstwa) zostałem jako młody student drużynowym II Lubelskiej Drużyny Starszoharcerskiej „Vis Vitals”, potem Namiestnikiem Harcerskim w hufcu Chełm, komendantem tego hufca, a po przeprowadzce do Szczecina rozpocząłem pracę w KCH jako kierownik wydziału, potem szef biura, dyrektor domu harcerza i wreszcie zastępca komendanta chorągwi.

### Które z wartości harcerskich ceni Pan w życiu najbardziej?

„Mam szczerą wolę służyć Bogu i Polsce” – takie słowa wypowiedziamy składając harcerskie przyrzeczenie i takie wartości powinien reprezentować sobą harcerz. Musimy po prostu dążyć do ideału. Harcerstwo nauczyło mnie bardzo wiele i bardzo pomogło w życiu. Pozwoliło też na znalezienie i pielęgnowanie wielu przyjaciół.

### W jakie, inne niż harcerstwo, działalności na rzecz dzieci jest Pan zaangażowany?

Nie boję się przyznać, że jestem społecznikiem i staram się służyć swoją wiedzą, doświadczeniem i umiejętnościami. Obecnie współpracuję z Towarzystwem Wspierania Inicjatyw Kulturalno-Społecznych TWIKS, gdzie pracuję przy projektach unijnych realizowanych w ramach PO KL. Trudno jest też oddzielić działania np. na rzecz bezrobotnych, od tych adre-

sowanych bezpośrednio do dzieci, bo przecież te pierwsze mają równie istotny wpływ na funkcjonowanie całej rodziny. W roku 2008 wspólnie z przyjaciółmi powołaliśmy Fundację „Rodzina – Rozwój – Sukces”, celem której jest szeroko pojęta pomoc całej rodzinie, nie tylko dziecku, ale także rodzicom i np. dziadkom w prawidłowym wypełnianiu ich funkcji opiekuńczych, wychowawczych i społecznych. Wspieram także syna w prowadzeniu własnej działalności gospodarczej, w ramach której nie brakuje przedsięwzięć adresowanych do dzieci.


### Skąd wziął się pomysł na akcję ‘Wesołe Podwórka’?

Jak każdy z pomysłów. Z potrzeby. Akcja „Wesołe Podwórka” była odpowiedzią na konkurs ogłoszony przez Wydział Zdrowia i Polityki Społecznej UM Szczecin dotyczący walki z nudą jako jedną z przyczyn patologii. Pierwotny projekt zakładał nie tylko prezentację atrakcyjnych, ciekawych i bezpiecznych form spędzania wolnego czasu przez najmłodszych w postaci książeczki, słuchowisk radiowych i cyklu kilku imprez, ale także pracę przeszkolonych animatorów zabaw na podwórkach podczas wakacji i szkolenia dla lokalnych liderów. Niestety z uwagi na wielkość pozyskanych środków finansowych udało nam się zrealizować tylko ta pierwszą część projektu. Jest więc jeszcze nad czym pracować, udoskonalać projekt i próbować zrealizować go w większym zakresie.

### Skąd czerpie Pan pomysły na nowe akcje dla dzieci?

Niestety na to pytanie nie odpowiem, bo sam nie wiem. Po prostu przychodzą same do głowy. Pamiętam jak po warsztatach kabaretowych w Kielcach poprosiłem o autograf mojego mistrza Marcina Wolskiego. On zrobił w kartce palcem dziurkę i napisał „Zobacz – widać Świat”. Mam tą kartkę do dziś i chyba nauczyłem się obserwować to co nas otacza (...)

Pełny tekst wywiadu z Wujkiem Rysiem możecie znaleźć i przeczytać na naszym portalu: [www.rozwinskrzydla.info](http://www.rozwinskrzydla.info)





## BETLEJEMSKIE ŚWIATŁO POKOJU



Szczecińska edycja pięknej akcji niesienia „Betlejemskiego Światła Pokoju” w tym roku osiąga pełnoletność. Światelko będące symbolem pokoju, wzajemnego zrozumienia dla każdego człowieka i narodu jest wyjątkowym znakiem nadziei życia pozbawionego konfliktu i waśni. Harcerze roznosząc Betlejemski Ogień po całym kraju i przekazując go poza granice, pełnią specjalną służbę – pokazują co oznacza niesienie pokoju oraz idei braterstwa. Po raz pierwszy akcja ta została zorganizowana pod nazwą: „Światło w ciemności” w 1986 roku w Linz, w Austrii, jako część wielkich bożonarodzeniowych działań charytatywnych na rzecz dzieci niepełnosprawnych oraz osób potrzebujących. Od tej pory, każdego roku dziewczynka lub chłopiec, wybrani wśród grona dzieci działających charytatywnie, odbierają Światło z Groty Narodzenia Pańskiego w Betlejem.

Na około tydzień przed świętami Bożego Narodzenia w Wiedniu ma miejsce ekumeniczna uroczystość, podczas której Płomień jest przekazywany mieszkańcom miasta

i przedstawicielom organizacji skautowych z wielu krajów europejskich. Związek Harcerstwa Polskiego odbiera Światło na przejściu granicznym na Łysej Polanie w Tatrach. Stąd Światło wędruje do harcerskiego ośrodka „Głodówka”, gdzie przekazane zostaje dalej – przez Kraków, rozprzestrzenia się po całej Polsce, aby trafić za pomocą rąk harcerek i harcerzy do wszystkich, którym bliskie jest przestanie Betlejemskiego Światła Pokoju. W Warszawie delegacja harcerek i harcerzy dzieli się Betlejemskim Światłem Pokoju z Prezydentem RP, Premierem, Marszałkami Sejmu i Senatu. Światło jest zanoszone do kościołów, urzędów, organizacji, szpitali. Światło z Betlejem dociera do całej Europy, nawet poza krąg polarny, do ponad 25 krajów.

**Betlejemskie Światło Pokoju** w tym roku zawita do naszego miasta już po raz **osiemnasty!** Na jego uroczyste przekazanie zapraszamy **17 grudnia, o godz. 17.00**, na **Plac Lotników** pod pomnik Colleonego, w Szczecinie.



# Spraw dzieciom frajdę w wigilię!

Zamów wizytę Mikołaja, który odwiedzi twoje dzieci w domu i w odświeżonej atmosferze osobiście wręczy dzieciom prezenty.

**Biuro Mikołaja**  
**tel. 504 047 990**

**Mikołaj w towarzystwie Elfika przyjedzie do Państwa 24 grudnia w godzinach popołudniowych i wieczornych.**

**Działamy na terenie Szczecina.**

REKLAMA



## Książka, lalka, czy świnka morska?...:-)

Sklepowe witryny kuszą świątecznymi kompozycjami, ulice migoczą iluminacjami, a w telewizji pojawiają się reklamy zabawek, po których słychać już tylko: „Mamo, kupisz mi to?”. Czy masz już z głowy zakup prezentów pod choinkę? Jeśli ten ciężki wybór nadal przed Tobą, z pomocą przyjdzie Ci przygotowany przez naszych ekspertów Poradnik Prezentowy.



Zakup prezentu świątecznego choć wydaje się być drobnostką, może okazać się też prawdziwym wyzwaniem. Sporo rodziców ma z tym kłopot i nie dotyczy on tylko obdarowywania własnych pociec, ale nierzadko też innych dzieci w rodzinie. Chcąc ułatwić dobór odpowiedniego podarku, czyli takiego, który sprawi dziecku największą radość, a nam da pewność, że wybraliśmy najlepiej, proponujemy dopasować dziecko do odpowiedniego profilu pod względem osobowości, cech charakteru i zainteresowań.

### Mamy do wyboru takie profile, jak:

**Intelektualista** – dzieci z tej grupy chętnie się uczą, z entuzjazmem poznają świat i zadają niezliczone ilości pytań. To także mole książkowe. Idealne prezenty to: puzzle i układanki, gry logiczne i edukacyjne oraz książki. Generalnie wszystko, co pomoże im realizować umysłową pasję i poszerzy wiedzę.

**Sportowiec** – wielbicieli sportów nie brakuje także wśród dzieci. Propozycje prezentów zależne są od dyscypliny, bo każdy sprzęt się zużywa, a jest ciągle zapotrzebowanie na nowy. Można też pomyśleć o karnecie na zajęcia sportowe, obozie lub kolonii sportowej, a może o bilecie na mecz EURO 2012?

**Księżniczka** - wielbicielki wszystkiego co dziewczęce, najlepiej w kolorze różowym lub podobnych. Pomysły są raczej oczywiste: lalki i laleczki, figurki i domki, dziecięca biżuteria, gadżety lub kosmetyki i wiele, wiele więcej. Przyda się wszystko co sprawi, że dziewczynka poczuje się jak prawdziwa dama.



AMOS®

CIASTO-PLASTO® to produkt **NOWEJ GENERACJI**, miękka masa plastyczna przeznaczona dla dzieci powyżej 4 lat. Łatwo poddaje się modelowaniu, ponieważ produkowana jest na bazie wody. Dostępna jest w wyrazistych kolorach, które mogą być **dowolnie mieszane**. Nie wymaga wypalania ani wypiekania, **utrwała się pod wpływem powietrza**. Produkt jest **bezglutenowy**. Masa jest **miękką i lekką**, a w trakcie zabawy **nie brudzi** rąk i powierzchni. Nie łamie się, **nie pęka** po wyschnięciu. Jest niezwykle **elastyczna**: odbija się od różnych powierzchni jak **piłka**. Suche elementy można dekorować również klejem z brokatem Amos Glitter Glue lub farbami witrażowymi Glass Deco.



www.ciastoplasto.pl



Miłośnicy motoryzacji – do dzieła!  
Zestaw CIASTO-PLASTO® IC15PMC z podwoziem autka pozwoli stworzyć wymarzony pojazd.

Potrzebna Wam broszka?  
Breloczek?  
Magnes na lodówkę?  
Stwórek na sprężynce?  
Oto wzór:



Zestaw CIASTO-PLASTO® IC6PAL + Wasz pomysł = świetna zabawa!



REKLAMA



**Majsterkowicz / Artysta** – typowo (choć nie zawsze) zapędy do majsterkowania reprezentuje część męska, ale to także grupa dzieci uwielbiana manualne zabawy konstruktorskie. Stworzone dla nich będą: wszelkiego rodzaju klocki, modele do składania, zestawy konstruktorskie, bezpieczne zestawy „mini narzędzi”. Artystę ucieszą wszelkie narzędzia do tworzenia nowych dzieł oraz zestawy „kreatywne”.

**Informatyk** – nie jesteśmy amatorami rozwijania w dzieciach „pasji” zdobywania kolejnych poziomów w grach komputerowych, ale w dzisiejszych czasach nie da się uniknąć komputera. Jeśli więc dziecko zaprzyjaźniło się z tym sprzętem połączmy przyjemne z pożytecznym i kupmy grę lub program edukacyjny, np. do nauki języka obcego. Jeśli mamy obdarować starszego „informatyka” pomyślmy nad ciekawym kursem, np. graficznym czy tworzenia stron WWW.

**Wielbiciel zwierząt** – nazwa kategorii mówi sama za siebie, choć „żywy” prezent niech będzie dobrze przemyślany i przedyskutowany z opiekunami dziecka. Alternatywą dla prawdziwych zwierzątek mogą być niezliczone interaktywne lub nie, kudłate lub z tworzywa, na baterie lub po prostu do przytulenia, zwierzaki zabawkowe.

Wreszcie są też dzieci, do których żaden z powyższych opisów w najmniejszym nawet stopniu nie pasuje. W takim przypadku postawmy na coś uniwersalnego. Gra planszowa to rzecz z której skorzysta każdy. Zawsze mile widziane są też książki i pluszaki. Można też pomyśleć o czymś zupełnie innymi. Świetnym pomysłem jest też zakup drobiazgów i zorganizowanie rodzinnego wypadu, na który zawsze szkoda było funduszy. Dzieci nie ucieszą, choć to nie reguła, ubrania lub pieniądze. W pierwszym przypadku sporo zależy od wieku i płci – chłopcy nie przywiązują aż tak wielkiej wagi do wyglądu, a w drugim chodzi raczej o ten element zaskoczenia, co też ukaże się po otwarciu pudełka. Przecież na ten ekscytujący moment, każde dziecko czeka przez cały rok.






## ANGIELSKI MUZYKA RUCH

**ZAJĘCIA  
MUZYCZNO-RUCHOWE  
DLA DZIECI  
6 MIESIĘCY - 3 LAT**



**Doskonały  
pomysł  
na nie pogodę!**

**ŚPIEWAJĄCY  
ANGIELSKI  
DLA DZIECI  
3-6 LAT**




Informacje i zapisy:  
Zapoznaj się z programem na stronie: [www.musicalbabies.pl](http://www.musicalbabies.pl)

tel. 600 500 552  
[www.expert-kids.pl](http://www.expert-kids.pl)

z tym kuponem  
**PREZENT o wartości  
170 zł**


REKLAMA



# Książki pod choinkę

## Nasze pomysły na prezent dla Twojego dziecka

Nie masz pomysłu na prezent? Ciekawa książka ucieszy smyka w każdym wieku, więc mamy dla Was kilka propozycji. Wybraliśmy serie książeczek, by przygodę w ich bohaterami można było kontynuować w przyszłości.




### Lampa Maksa Barbro Lindgren

Wyd. Zakamarki

Każda książeczka o Maksie, a w serii znajdziecie ich aż 10, opowiada o zdarzeniach z życia małego chłopca. Towarzyszy mu piesek, który czasem pomaga, psoci, a kiedy indziej broi razem z nim. W trudnych momentach pojawia się mama, która wie kiedy przytulić, a kiedy skarcić synka. Tekst w zamyśle jest najprostszy, bo jak najbliższy językowi dziecka.

DLA DZIECI  
od 0 do 3 lat



### Pan Kuleczka Wojciech Widłak

Wyd. Media Rodzina

Życie Pana Kuleczki i mieszkających z nim zwierzątek: kaczkę Katastrofy, psa Pypcia i muchy Bzyk-Bzyk nie obfituje w nadzwyczajne wydarzenia, wręcz przeciwnie. Jednak jeśli kogoś interesują najzwyklejsze rzeczy, które mogą zamienić się w wesołe przygody to koniecznie musi poznać tę wesołą serię książeczek.

DLA DZIECI  
od 6 lat



### Poczytaj mi, mamo!

Wyd. Nasza Księgarnia

Najpiękniejsze kultowe już książeczki z tej serii zebrano w dwie księgi. Zachwycą one nie tylko dzieci, ale i rodziców, bo poprzez niezmienną szatę graficzną znów możliwe będzie przeniesienie w świat tamtych bajek i bajeczek. Wspólne czytanie z pewnością przyniesie wiele radości, a 280 stron każdej z ksiąg nie pozwoli się nudzić.

DLA DZIECI  
od 3 lat



### Tydzień pełen sobót Paul Maar

Wyd. Media Rodzina

Pierwsza z serii pięciu książeczek o perypetiach Sobka i Pana Piwko, których los niespodziewanie połączył. Pan Piwko jest urzędnikiem, żyje spokojnie w małym mieście. Sobek dla odmiany jest kimś niezwykłym – to czerwono-włose stworzenie, będące skrzyżowaniem dziecka, żaby, świni i małpy, które potrafi mówić, a nawet rymować...

DLA DZIECI  
od 9 lat

## Poznajcie akcję "Szlachetna paczka"!

**SZLACHETNA PACZKA** to ogólnopolska akcja świątecznej pomocy, która jest regularnie realizowana od 2001 roku przez Stowarzyszenie WIOSNA.

Idęą akcji jest jednorazowa pomoc w okresie Świąt Bożego Narodzenia. Polega na znalezieniu darczyńcy, który gotów jest służyć bezinteresowną pomocą rodzinie ubogiej lub znajdującej się tymczasowo w trudnej sytuacji. Każda osoba o wielkim sercu może w ramach tej akcji przygotować paczkę świąteczną dla ubogiej rodziny. W województwie zachodniopomorskim w tym roku akcja odbędzie się już po raz czwarty.

W Szczecinie udało się pozyskać liderów i stworzyć 6 rejonów oraz przeszkolić ponad 130 wolontariuszy, którzy już mogą zacząć ankietować rodziny. Wkrótce każdy z Was będzie mógł wziąć udział w akcji i podarować uśmiech na twarzy rodzin! Liczy się każda pomoc!

Więcej informacji na stronach internetowych:

[www.szlachetnapaczka.pl](http://www.szlachetnapaczka.pl) oraz [www.polites.org.pl](http://www.polites.org.pl)





# Dziecko też może pomóc

## Jak wezwać pogotowie ratunkowe?

Wydaje się, że nie ma nic prostszego jak w razie konieczności chwycić za słuchawkę, wykręcić właściwy numer i powiedzieć co się stało. Często jednak, z takiego bagatelizowania, tej prostej czynności wyniknąć może parę nieporozumień i niepotrzebnej złości. Dlatego poświęćmy chwilę, zasadom wzywania pogotowia.

Numerów alarmowych uczymy się od dziecka. Zapytani w środku nocy potrafimy przeważnie wyrecytować je bez zastanowienia. W sytuacji stresu jednak, przypomnienie tych trzech prostych cyfr wydaje się niezwykle trudną łamigłówką. **Co kiedy już dodzwonimy się pod 999 i w słuchawce usłyszymy „Ratownictwo Medyczne Szczecin”?** Dobra zasada mówi, iż w pierwszej kolejności podać powinniśmy **adres miejsca**, do którego wzywamy zespół ratowniczy. Ma to swoją uzasadnioną przyczynę: jeżeli z jakiegokolwiek powodu, połączenie zostanie przerwane, dyspozytor będzie znał przynajmniej miejsce, do którego skierować należy ratowników. Następnie wyjaśnić należy, **z jakiego powodu wzywamy pomoc**. Czy chodzi o wypadek na drodze, czy zasląbnienie, czy zatrzymanie krążenia? W zależności od tego, co się dzieje, na miejsce skierowany może być inny zespół ratowniczy. Pamiętajmy także aby podać **ile osób jest poszkodowanych** i kim są. Ilość osób, wymagających pomocy jest bardzo ważna. Jeden zespół ratownictwa zajmować może się skutecznie tylko jednym pacjentem. Informacje dotyczące **wieku i płci** tak-

że mogą mieć znaczenie, więc nie zapomnijmy o nich. **Właśne dane**, czyli imię, nazwisko i numer telefonu, z którego się łączymy – podajemy na zakończenie wezwania. Niezbędne są do potwierdzenia zgłoszenia, lub w chwili, kiedy jest problem z odnalezieniem miejsca wezwania. Jeżeli karetka będzie błędzić szukając adresu, dyspozytor będzie mógł oddzwonić pod wskazany numer i poprosić o pomoc w naprowadzeniu ratowników we właściwe miejsce. Dyspozytor w razie konieczności zadać może szereg dodatkowych pytań. Odpowiedzmy na nie cierpliwie. Wynikają one bowiem z konieczności danej sytuacji. Jeżeli będzie taka potrzeba, telefonicznie udzielić porad jak postępować z poszkodowanym do momentu przyjazdu zespołu ratowniczego. **Bardzo ważne – nie odkładamy pierwszą słuchawki. To dyspozytor rozłącza się jako pierwszy, w momencie, gdy przyjmie całe zgłoszenie i nie będzie miał dodatkowych pytań.**

Wojciech Skotnicki  
instruktor  
Emergency First Response



## Kręgielnia MK Bowling

### URODZINY

Niezapomniane, roztańczone urodziny na sali dyskotekowej

- animator • wizażystka • dj
- zespoły taneczne
- malowanie twarzy
- dekorację sali • gry i zabawy
- karaoke dla najmłodszych
- gra w kręgle

**Rodzina w komplecie kupuje w pakiecie**

Godzina gry w kręgle + obuwie + paluszki + chipsy + 1 napoju <b>81 zł (94 zł)</b>	Godzina gry w kręgle + obuwie + mini patera słodczy + 2 kawa/herbata + 1 napoju <b>87 zł (105 zł)</b>	Godzina gry w kręgle + obuwie + pizza + 11 napoju <b>109 zł (126 zł)</b>
--	--	--

Kręgielnia MK BOWLING w CH GALAXY, al. Wyzwolenia 18-20  
www.mkb Bowling.pl

REKLAMA



# Sezon na "Rodzinne Planszowanie" :-)

**czyli: Tato, Mamo, zagrajmy razem!**

**Zimowe popołudnia nie zawsze sprzyjają zabawie na dworze, więc co można robić w domu by nie dać się nudzić? Pomysłów mamy kilka, ale teraz oficjalnie ogłaszamy sezon na „Rodzinne planszowanie”!**

O co chodzi? O wspianą zabawę, czas spędzony w rodzinnym gronie, a może i jakąś wartość edukacyjną? Jeśli w waszych domach (na pewno!) są jakieś gry planszowe, pora je odkurzyć i zacząć częściej używać. Jeśli dopiero zaczynacie zbierać taką kolekcję przeczytajcie nasz artykuł. On wprowadzi Was w świat gier planszowych.

W gry planszowe można grać już od 3 roku życia, oczywiście w tym wieku nie ma mowy o grze bez nadzoru osoby dorosłej, a i planszówki są bardzo prościutkie. W tej kategorii wiekowej dominują najczęściej gry typu memo, które zmuszają malucha do zapamiętania gdzie leżą pasujące do siebie obrazki. Ewentualnie gry, które uczą rozpoznawania kolorów lub wpływają na sprawność manualną dziecka. Bez wątpienia każda z nich niesie za sobą inny ważny aspekt edukacyjny, czyli ćwiczenie koncentracji i uwagi, co jest bardzo trudne w wieku 3 lat. Tak naprawdę prawdziwe gry planszowe, w których mamy planszę, kostkę i pionki można wprowadzać od 4 roku życia. Na początku gry planszowe powinny posiadać jak najprostsze reguły, w których maluch musi przejść jak najszybciej od pola startu do mety. Oczywiście mogą pojawić się proste urozmaicenia np. pola typu bonusy, bo jest to również ciekawsze dla osoby dorosłej, która z dzieckiem będzie grać. Dlatego też wszystkim rodzicom polecam na początku samodzielne wykonanie z maluchem takiej gry na tekturowej kartce z użyciem kredek lub wycinanek. Dzięki temu radość gry jest jeszcze większa. Warto pamiętać o jeszcze jednej rzeczy, gra planszowa budzi emocje, a między 4 i 5 rokiem życia, dziecko nie radzi sobie z przegraną, ta umiejętność pojawia się między 6 a 7 rokiem życia i świadczy

o dojrzałości szkolnej. Dla dzieci 6-7 letnich producenci przygotowali ogromny wybór gier edukacyjnych, których celem jest wspomaganie nauki, czytania, pisania liczenia oraz sporo gier logopedycznych korygujących wady wymowy. Oczywiście nie można pominąć tradycyjnych planszówek, które są już bardziej ciekawe i rozbudowane. W tej grupie wiekowej szczególnie polecam sięganie do klasyki, czyli domino, kości, warcaby, szachy. Gry te poza aspektem rozrywkowym mają ogromne walory edukacyjne, wpływają na logiczne i strategiczne myślenie, koncentrację uwagi.

Wybierając grę planszową dla dzieci, czytamy dołącznie informacje zawarte na opakowaniu. Poza wiekiem, liczbą graczy czy przybliżonym czasem rozgrywki, mamy zazwyczaj podaną zawartość opakowania. Pozwoli nam to uniknąć rozczarowań, tym bardziej, iż literackie opisy gier umieszczone na opakowaniach i coraz piękniejsze ilustracje, mają zachęcić do kupna. Często po otwarciu pudełka okazuje się, że jesteśmy rozczarowani zawartością i gra wcale nie jest tak emocjonująca jak wynika z opisu. Warto sięgać do internetu, gdzie znajdziemy sporo portali poświęconych planszówkom z dokładnymi recenzjami czy opisami.

**Aneta Stanasiuk**  
[www.plimplam.pl](http://www.plimplam.pl)

**Zapraszamy Was do odwiedzenia naszego portalu, na którym w specjalnym dziale „Edukacyjne gry planszowe dla dzieci” znajdziecie sporo propozycji ciekawych i wartych polecenia gier dla dzieci w różnym wieku, w które można grać całą rodziną.**

## FERIE w mieście

Uhu ha, uhu ha – nasza zima zła!... Zima zła?  
Nic podobnego! Dzieci kochają zimę, szczególnie podczas ferii zimowych, kiedy niczym nie skrepowane szaleństwa i zabawy mogą trwać cały dzień.  
Warto zadbać o to, by te ferie były wesołe, kreatywne i bezpieczne, a tak się stanie jeśli dzieci będą miały czas odpowiednio zorganizowany, pełen zajęć i rozrywek.  
**Zapraszamy do przeglądania na bieżąco ofert FERII W SZCZECINIE w specjalnym dziale na naszym portalu!**

**Rozwińskrzydła.info**  
PORTAL SZCZECIŃSKICH RODZICÓW



# Jak przygotować bal dla dzieci?

## Karnawał to czas zabawy i radości!

**Nie ma lepszej okazji, by wyszaleć się za wszystkie czasy. Stwórzmy taką możliwość naszym pociechom. Wyczarujmy dla nich imprezę, jakiej długo nie zapomną.**

Choć przygotowanie zabawy dla dzieci wymaga czasem więcej zachodu niż impreza dla dorosłych, warto dołożyć do niej starań. Choćby po to, by zobaczyć roześmiane, szczęśliwe buzie naszych pociech. Ale nie bądźmy Zosiami-Samosiami, włączmy do przygotowań innych rodziców oraz profesjonalnych animatorów. Najlepiej zbierzmy się z „grupą wsparcia” dwa-trzy tygodnie przed bale i podzielmy zadaniami, ustalmy szczegóły...

### ZAPLANUJMY CZAS I MIEJSCE

Kiedy najlepiej urządzić bal dla naszych milusińskich? W któryś z weekendów karnawału, bo w środku tygodnia trudno zacząć imprezę na tyle wcześnie, by mogła skończyć się o przyzwoitej – jak na maluchy – porze (o godzinie 18–19). Zabawa nie powinna trwać zbyt długo, by mali goście nie byli wyczerpani intensywnością wrażeń. Wystarczą 2-3 godziny. Tak więc start ogłoszmy mniej więcej o 15–16. A gdzie przygotować imprezę dla naszych pociech? Możemy, oczywiście, wynająć salę, zaprosić maluchy do restauracji albo jednego z centrów zabaw dla dzieci, ale jeśli chcemy włożyć w to jak najwięcej serca, zdecydujemy się na zorganizowanie zabawy w domu. Pamiętajmy jednak, że dzieciaki potrzebują sporo miejsca do biegania – nie wysiedzą grzecznie za stołem przez całą imprezę, jak dorośli goście. Dlatego wybierzmy największy pokój, poprzesuważmy meble pod ściany, tak by było dużo miejsca do szaleństw.

### WYBIERZMY MOTYW PRZEWODNI PRZYJĘCIA

Dzieci bardzo lubią przyjęcia tematyczne (np. pod hasłem: cyrkowa kraina, zamek, świat zwierząt, statek piratów, Dzikie Zachód). Mogą wtedy zatopić się w barwnym, pobudzającym wyobraźnię, wciągającym świecie. Tematyka powinna być jednak dostosowana do wieku maluchów. Do imprezy tematycznej powinny być dobrane dekoracje i zaproszenia. Pomyślimy o kolorowych balonach w różnych kształtach oraz serpentynach i girlandach. Zaskoczmy gości własnoręcznie robionymi zaproszeniami!

### PRZYGOTUJMY MAŁE CO NIECO

Zanim zaczniemy obmyślać menu, przeprowadźmy wywiad wśród rodziców. Zapytajmy, czy ich pociechy nie są przypadkiem na coś uczulone i czy czegoś nie lubią – by potem uniknąć przykrych niespodzianek. Pamiętajmy, że potrawy powinny być proste i dobrze znane dzieciom. Wszystko powinno też być podane w małych, poręcznych porcjach – tak, by dzieciom łatwo było trzymać je w rączkach. Tak naprawdę jednak nie picie i jedzenie jest najważniejsze, ale dobra zabawa i miła atmosfera. Przede wszystkim więc częstujmy małych gości... uśmiechami :)

### POMYŚLMY O ATRAKCJACH

Dzieci dość szybko się nudzą, dlatego zaplanujmy zorganizowane gry oraz zabawy i co jakiś czas zaproponujmy jedną z nich. Nie zapomnijmy przygotować drobnych nagród dla zwycięzców gier, aby mały zwycięzca poczuł się wyróżniony. Jeśli chcemy jeszcze bardziej urozmaicić karnawałową imprezę, pomyślimy o zatrudnieniu profesjonalistów oferujących specjalne atrakcje. Może to być np. klaun, mim, żongler, aktor z przedstawieniem kukielkowym lub ktoś, kto swoim występem nawiąże do tematu przewodniego przyjęcia. A jeśli bal jest inspirowany „Księżą dżungli”, to warto zaprosić osobę malującą twarze, która wyczaruje na buziach naszych pociech zwierzęce pyszczki „jak żywe”. Pamiętajmy jednak, że takie pokazy nie powinny trwać zbyt długo bo dzieci są w stanie skupić się tylko przez krótki czas. Trzeba też odpowiednio wcześniej zamawiać tego rodzaju usługi, zwłaszcza że w karnawale mogą one cieszyć się wyjątkowym powodzeniem.

### WRĘCZMY GOŚCIOM DROBNE UPOMINKI

Ale powinny to być naprawdę (!) drobne podarunki. Tak by nie „psuć” dzieci, które dzisiaj mają coraz większe oczekiwania. Uleganie tej presji jest niewychowawcze. Dlatego balonik, a do niego lizak, batonik lub kawałek ciasta w zupełności wystarczą jako miły akcent pożegnania.



**KLAUN ANBZIA**  
**i PRZYJACIELE**

**ZABAWY Z KLAUNAMI i MIKOŁAJEM**

**BALE KARNAWALOWE**

**ARTYSTYCZNE MALOWANIE BUZIEK**

**WWW.KLAUNANBZIA.PL**      **TEL. 501 353 428**

REKLAMA





# Rozwiń

# SKRZYDŁA

Zawsze aktualne info  
gdzie i jak znaleźć w  
ciekawe zajęcia i imprezy

[www.rozwinski.pl](http://www.rozwinski.pl)

## Styczeń 2012

JANUARY / JANUAR

Tydzień Wiek / Woche	Poniedziałek Montag / Monday	Wtorek Dienstag / Tuesday	Środa Mittwoch / Wednesday	Czwartek Donnerstag / Thursday	Piątek Freitag / Friday	Sobota Samstag / Saturday	Niedziela Sonntag / Sunday
1	26	27	28	29	30	31	1 NOWY ROK
2	2	3	4	5	6 TRZECH KRÓLI	7	8
3	9	10	11	12	13	14	15
4	16 FERIE ZIMOWE	17 FERIE ZIMOWE	18 FERIE ZIMOWE	19 FERIE ZIMOWE	20 FERIE ZIMOWE	21 FERIE ZIMOWE	22 FERIE ZIMOWE
5	23/30 FERIE ZIMOWE	23/31 FERIE ZIMOWE	25 FERIE ZIMOWE	26 FERIE ZIMOWE	27 FERIE ZIMOWE	28 FERIE ZIMOWE	29 FERIE ZIMOWE

## Luty 2012

Tydzień Wiek / Woche	Poniedziałek Montag / Monday	Wtorek Dienstag / Tuesday	Środa Mittwoch / Wednesday
5	30	31	1
6	6	7	8
7	13	14	15
8	20	21	22
9	27	28	29

## Kwiecień 2012

APRIL / APRIL

Tydzień Wiek / Woche	Poniedziałek Montag / Monday	Wtorek Dienstag / Tuesday	Środa Mittwoch / Wednesday	Czwartek Donnerstag / Thursday	Piątek Freitag / Friday	Sobota Samstag / Saturday	Niedziela Sonntag / Sunday
13	26	27	28	29	30	31	1
14	2	3	4	5	6	7	8
15	9 LANY PONIEDZIAŁEK	10	11	12	13	14	15 WIELKANOC
16	16	17	18	19	20	21	22
17/18	23/30	24	25	26	27	28	29

## Maj 2012

Tydzień Wiek / Woche	Poniedziałek Montag / Monday	Wtorek Dienstag / Tuesday	Środa Mittwoch / Wednesday
18	30	1	2
19	7	8	9
20	14	15	16
21	21	22	23
22	28	29	30

## Lipiec 2012

JULY / JULI

Tydzień Wiek / Woche	Poniedziałek Montag / Monday	Wtorek Dienstag / Tuesday	Środa Mittwoch / Wednesday	Czwartek Donnerstag / Thursday	Piątek Freitag / Friday	Sobota Samstag / Saturday	Niedziela Sonntag / Sunday
26	25	26	27	28	29	30	1
27	2	3	4	5	6	7	8
28	9	10	11	12	13	14	15
29	16	17	18	19	20	21	22
30/31	23/30	24/31	25	26	27	28	29

## Sierpień 2012

Tydzień Wiek / Woche	Poniedziałek Montag / Monday	Wtorek Dienstag / Tuesday	Środa Mittwoch / Wednesday
31	30	31	1
32	6	7	8
33	13	14	15 WNIEBOWZJĘCIE NMP
34	20	21	22
35	27	28	29

## Październik 2012

OCTOBER / OKTOBER

Tydzień Wiek / Woche	Poniedziałek Montag / Monday	Wtorek Dienstag / Tuesday	Środa Mittwoch / Wednesday	Czwartek Donnerstag / Thursday	Piątek Freitag / Friday	Sobota Samstag / Saturday	Niedziela Sonntag / Sunday
40	1	2	3	4	5	6	7
41	8	9	10	11	12	13	14 DZIEŃ NAUCZYCIELA
42	15	16	17	18	19	20	21
43	22	23	24	25	26	27	28
44	29	30	31	1	2	3	4

## Listopad 2012

Tydzień Wiek / Woche	Poniedziałek Montag / Monday	Wtorek Dienstag / Tuesday	Środa Mittwoch / Wednesday
44	29	30	31
45	5	6	7
46	12	13	14
47	19	20	21
48	26	27	28



# H RODZICÓW

Informacje o tym,  
w Szczecinie  
przeży dla dzieci!

krzydla.info

# 2012

FEBRUARY / FEBRUAR

Czwartek Thursday / Donnerstag	Piątek Friday / Freitag	Sobota Saturday / Samstag	Niedziela Sunday / Sonntag
2	3	4	5
9	10	11	12
16	17	18	19
23	24	25	26
1	2	3	4

## Marzec 2012

MARCH / MÄRZ

Tydzień Week / Woche	Poniedziałek Monday / Montag	Wtorek Tuesday / Dienstag	Środa Wednesday / Mittwoch	Czwartek Thursday / Donnerstag	Piątek Friday / Freitag	Sobota Saturday / Samstag	Niedziela Sunday / Sonntag
9	27	28	29	1	2	3	4
10	5	6	7	8 DZIEŃ KOBIET	9	10	11
11	12	13	14	15	16	17	18
12	19	20	21	22	23	24	25
13	26	27	28	29	30	31	1

MAY / MAI

Czwartek Thursday / Donnerstag	Piątek Friday / Freitag	Sobota Saturday / Samstag	Niedziela Sunday / Sonntag
3	4	5	6
10	11	12	13
17	18	19	20
24	25	26 DZIEŃ MATKI	27
31	1	2	3

## Czerwiec 2012

JUNE / JUNI

Tydzień Week / Woche	Poniedziałek Monday / Montag	Wtorek Tuesday / Dienstag	Środa Wednesday / Mittwoch	Czwartek Thursday / Donnerstag	Piątek Friday / Freitag	Sobota Saturday / Samstag	Niedziela Sunday / Sonntag
22	28	29	30	31	1 DZIEŃ DZIECKA	2	3
23	4	5	6	7 BOŻE CIAŁO	8	9	10
24	11	12	13	14	15	16	17
25	18	19	20	21	22	23	24
26	25	26	27	28	29	30 KONIEC ROKU SZKOLNEGO	1

AUGUST / AUGUST

Czwartek Thursday / Donnerstag	Piątek Friday / Freitag	Sobota Saturday / Samstag	Niedziela Sunday / Sonntag
2	3	4	5
9	10	11	12
16	17	18	19
23	24	25	26
30	31	1	2

## Wrzesień 2012

SEPTEMBER / SEPTEMBER

Tydzień Week / Woche	Poniedziałek Monday / Montag	Wtorek Tuesday / Dienstag	Środa Wednesday / Mittwoch	Czwartek Thursday / Donnerstag	Piątek Friday / Freitag	Sobota Saturday / Samstag	Niedziela Sunday / Sonntag
35	27	28	29	30	31	1	2
36	3 POCZĄTEK ROKU SZKOLNEGO	4	5	6	7	8	9
37	10	11	12	13	14	15	16
38	17	18	19	20	21	22	23
39	24	25	26	27	28	29	30

NOVEMBER / NOVEMBER

Czwartek Thursday / Donnerstag	Piątek Friday / Freitag	Sobota Saturday / Samstag	Niedziela Sunday / Sonntag
1 WSZYSTKICH ŚWIĘTYCH	2	3	4
8	9	10	11 NARODOWE ŚWIĘTO NIEPODLEGŁOŚCI
15	16	17	18
22	23	24	25
29	30	1	2

## Grudzień 2012

DECEMBER / DEZEMBER

Tydzień Week / Woche	Poniedziałek Monday / Montag	Wtorek Tuesday / Dienstag	Środa Wednesday / Mittwoch	Czwartek Thursday / Donnerstag	Piątek Friday / Freitag	Sobota Saturday / Samstag	Niedziela Sunday / Sonntag
48	26	27	28	29	30	1	2
49	3	4	5	6 MIKOŁAJKI	7	8	9
50	10	11	12	13	14	15	16
51	17	18	19	20	21	22	23
52/1	24/31	25 ŚWIĘTA BOŻEGO NARODZENIA	26 ŚWIĘTA BOŻEGO NARODZENIA	27	28	29	30



# Jedziemy na zimowisko!



## Jak wybrać dobrego organizatora zimowego wypoczynku?

Coraz chłodniejsze i krótsze dni – przypominają rodzicom, iż wielkimi krokami zbliża się zima, a wraz z nią wyczekiwane przez dzieci ferie zimowe. Jednak zanim to nastąpi, rodzice staną przed wyborem i w zależności od dziecięcych upodobań, pasji i przede wszystkim własnych możliwości finansowych, decydować będą o miejscach zimowego wypoczynku dla swoich pociech...

...Jednak jak spośród tylu opcji wybrać tę, za którą stoi solidność i pewność, że dziecko będzie bezpieczne i zadowolone? Do najważniejszych rzeczy, które rodzice powinni sprawdzić przed wyjazdem dziecka, są:

### RZETELNY ORGANIZATOR

Organizator wypoczynku dla dzieci i młodzieży powinien posiadać wpis do rejestru pośredników i organizatorów turystycznych, który znaleźć można pod linkiem: [www.turystyka.gov.pl](http://www.turystyka.gov.pl). Informacja ta dostarcza nam też informacji, od kiedy organizator jest na rynku i jakim ubezpieczeniem biura dysponuje. Organizator powinien posiadać zezwolenie na organizację wypoczynku w danym miejscu i ośrodku od właściwego Kuratorium Oświaty. Brak takiego dokumentu powoduje, iż wypoczynek – jest krótko mówiąc – nielegalny. Organizator ma obowiązek załączyć informacje o każdej z osób z kadry, zatrudnianej przy wyjeździe, wraz z dokumentami potwierdzającymi uprawnienia tych osób do sprawowania danej funkcji, czyli kierownika, instruktora i wychowawcy.

### TRANSPORT, UBEZPIECZENIE I MIEJSCE WYPOCZYNKU

Transport uzależniony jest od miejsca, a także ilości zgłoszonych osób z danej miejscowości. W przypadku przejazdu dzieci PKP, organizator powinien mieć zarezerwowane przedziały i opłacone miejsca w pociągu, w przypadku autokaru – powinien być on sprawdzony przez policję. W biurze organizatora warto zapytać, z jakim przewoźnikiem biuro współpracuje i samemu dowiedzieć się o przewoźniku czegoś więcej. Należy też ubezpieczyć dziecko. Ubezpieczenie w Polsce obejmuje NNW (następstwa nieszczęśliwych wypadków), i przy wyjeździe za granicę dodatkowo ubezpieczenie zagraniczne KL (koszty leczenia). Jeśli chcemy zwiększyć sumę ubezpieczenia – należy wykupić dodatkowe ubezpieczenie. Ośrodek powinien być przedstawiony w ofercie z nazwy i dobrze, jeśli podana jest też jego strona internetowa, z danymi i galerią zdjęć. Dla pewności można także zadzwonić i sprawdzić, czy organizator na pewno ma zarezerwowane

w nim miejsca i podpisaną umowę. Przy wyjazdach na narty i snowboard wskazane, a wręcz niezbędne jest wykupienie ubezpieczenia SKI, które dodatkowo chroni dzieci od odpowiedzialności cywilnej, zarówno osobowej, jak i rzeczowej.

### PROGRAM WYJAZDU

Powinien być nieprzeładowany, zróżnicowany i dostosowany do wieku uczestników. Dobry organizator powinien mieć też przygotowaną alternatywę na wypadek niesprzyjającej aury.

### PAKOWANIE, DOKUMENTY I PIENIĄDZE

Przy podpisywaniu umowy rodzice powinni otrzymać druk karty zgłoszenia dziecka na wyjazd do wypełnienia. Tam wpisujemy ważne informacje, które bywają kluczowe przy dobrej opiece nad dzieckiem podczas wyjazdu czy w nieoczekiwanych sytuacjach. Dziecku niezbędny jest dokument stwierdzający jego tożsamość: legitymacja szkolna, paszport, dowód osobisty, a także pieniądze. Ten ostatni element jest źródłem wielu zmartwień rodziców, warto więc pieniądze przeznaczone dla dziecka na wyjazd schować do podpisanej koperty i przekazać kierownikowi wypoczynku wraz z rozpiską, jakie kwoty na co są przeznaczone. Organizator, w przypadku chęci dostarczenia dziecku pieniędzy od rodziców podczas wyjazdu, z reguły pozwala wpłacić je do biura, by kadra daną kwotą mogła potem przekazać dziecku.

*Justyna Warchol  
Biuro Podróży Travel Shop*



Zima w [www.Travel Shop.com.pl](http://www.Travel Shop.com.pl)

Narty i snowboard w Zakopanem 8/9 dni 999 PLN

Narty i snowboard - Włochy 10 dni ze skipassem 2090 PLN

Łyżwy i deski w Krynicy 13/14 dni 1399 PLN

Narty i snowboard w Czechach 8 dni 1200 PLN

B.P. TRAVEL SHOP, pl. Zwycięstwa 1, 70-233 Szczecin, tel. 914338951, e-mail: [biuro@travelshop.com.pl](mailto:biuro@travelshop.com.pl) [www.travelshop.com.pl](http://www.travelshop.com.pl)

R E K L A M A



# LOCZEK

Fryzjer Dziecięcych Marzeń

Zabawki  
Kosmetyki  
Ozdoby do włosów  
Kącik zabaw



[www.loczek.com.pl](http://www.loczek.com.pl)

Zapraszamy do naszego salonu:

Warszewo, ul. Duńska 74; tel. 91 48 24 307

REKLAMA



## FERIE POD SKAŁKĄ

16-20 stycznia 2012 r.

- zajęcia wspinaczkowe z elementami zabawy i konkursami
- dwie grupy wiekowe: 7-10 lat i 11-16 lat
- karnet na 5 zajęć – 150zł, pojedyncze zajęcia – 35zł



CENTRUM WSPINACZKOWE  
ul. Mazowiecka 1, Szczecin  
(wejście od ul. Mazurskiej)  
tel. 516 196 506  
[info@centrum-wspinaczkowe.pl](mailto:info@centrum-wspinaczkowe.pl)

[www.centrum-wspinaczkowe.pl](http://www.centrum-wspinaczkowe.pl)

REKLAMA

## ARTYSTYCZNE ZIMOWISKO TALENTKIDS 2012

DLA DZIECI ZAINTERESOWANYCH TWÓRCZYM  
MYŚLIENIEM I ROZWIĄZYWANIEM ZAGADEK UMYSŁOWYCH  
DLA DZIECI ZAINTERESOWANYCH  
ROZWIJANIEM TALENTÓW PLASTYCZNYCH

TERMIN: 16-23.01.2012 r.  
MIEJSCE: KOŁOBRZEG

UCZESTNICZY: DZIECI W MŁODSZYM  
WIEKU SZKOLNYM (KLASY 2,3,4)  
grupy 8 osobowe, preferowana  
liczba dzieci na zimowisku: 24

Zainteresowanych prosimy o zgłoszenia telefoniczne:

Ewa Rutkowska - tel. 784 916 876

e-mail: [talentkids@interia.pl](mailto:talentkids@interia.pl)

### PROGRAM

Codzienna porcja twórczego myślenia, zabawy,  
przygody, nowych umiejętności i osiągnięć.  
Warsztaty kreatywnego myślenia  
Pracownia wyobraźni i inspiracji  
ABC sztuk plastycznych  
Rysunek, rzeźba, papieroplastyka  
Warsztaty organizacji przestrzeni  
Ekspedycja Profesora OKO  
Zajęcia sportowe i piesze wycieczki  
Teatr samorodny OMIŚ  
Zwiedzanie osobliwości Kołobrzegu  
Morska Przygoda

Profesjonalna kadra pedagogiczna,  
trenerzy umiejętności poznawczych  
i pedagodzy twórczości.  
Zakwaterowanie w ośrodku  
z pełnym węzłem sanitarnym,  
całodzienne wyżywienie,  
ubezpieczenie, opieka medyczna,  
realizacja bogatego programu,  
indywidualna fotograficzna galeria  
twórczych prac dziecka

REKLAMA



# Imprezy i wydarzenia w Szczecinie

Pod naszym patronatem



## XX FINAŁ WIELKIEJ ORKIESTRY ŚWIĄTECZNEJ POMOCY 8 stycznia 2012, początek o godz. 7.00

20. Finał Wielkiej Orkiestry Świątecznej Pomocy odbędzie się 8 stycznia 2012 roku. Znamy już dokładny cel na który zbierane będą fundusze. Jego temat brzmi: „Gramy z pompą! Zdrowa mama, zdrowy wcześniak, zdrowe dziecko, czyli na zakup najnowocześniejszych urządzeń dla ratowania życia wcześniaków oraz pomp insulinowych dla kobiet ciężarnych z cukrzycą”. Wybór tematu 20. Finału poprzedzony został konsultacjami z ogromną rzeszą

lekarzy, którzy przez wszystkie minione lata współpracowała z WOŚP-em. To niesamowite, jak wiele udało się zmienić na lepsze w standardach opieki nad dziećmi w polskich szpitalach. Niektóre problemy, takie jak chociażby retinopatia wcześniaka, dzięki Wielkiej Orkiestrze udało się wyeliminować w 100%.



## FESTIWAL SMAKÓW I TRADYCJI 17 grudnia 2012, w godz. 14.00-18.00 Plac Lotników, Szczecin

Festiwal Smaków i Tradycji odbywa się w ramach imprezy Betlejemskiego Świątecznego Pokoju – „Płomień który prowadzi”. W programie festiwalu między innymi: inscenizacje słowno-muzyczne, rodzinne kolędowanie, życzenia, wykonanie świątecznego łańcucha „Braterstwa”, ozdób choinkowych, wizyta Mikołaja, wigilijny poczęstunek przygotowany przez przedstawicieli organizacji pozarządowych skupiających seniorów i mniejszości narodowe. Organizatorami Festiwalu są: TWIKS, Szczecińskie Centrum Wspierania Organizacji Pozarządowych Sektor 3 oraz Komenda Zachodniopomorskiej Chorągwi ZHP.



## Aktualności ze Szczecina...



### „Bałwan i inni” Miejsce: Teatr Lalek „Pleciuga”

„Bałwan i inni” to barwne przedstawienie związane z tematyką świąt Bożego Narodzenia i Nowego Roku, w którym widzowie rozpoznają nie tylko pleciugowe baśniowe postacie, ale będą mogli także uczestniczyć we wspólnej zabawie – poszukiwaniu skradzionych Mikołajowi prezentów. Przedstawienie jest przeznaczone dla małych widzów – w wieku od 3 lat.



### „Artur ratuje Gwiazdkę” Miejsce: kino

Kiedy dostawa prezentu do jednego z sześciuset milionów dzieci nie dochodzi do skutku, Święty Mikołaj i jeden z jego synów – uzdolniony Steve uznają to za „dopuszczalny margines błędu”. Jednak Arthur Christmas, najmłodszy syn Świętego Mikołaja, nie zgadza się z tą decyzją i nie mogąc tego znieść – rozpoczyna szaleńczą „misję prezentową”...



### Sylwester SAS Organizatorzy: Szczecińska Agencja Artystyczna i Miasto Szczecin

30 grudnia w siedzibie SAS odbędzie się noworoczna zabawa dla dzieci pt. „Baśniowy krok w Nowy Rok”. Dzieci bawić się będą w dwóch turach: w godz. 10-12

(dzieci 3-6 lat), i 13.30-15.30 (dzieci 7-12 lat). Bilety w cenie 5 zł, będą do nabycia od 5 grudnia w siedzibie organizatora: al. Wojska Polskiego 64.



### „Dziadek do orzechów” Miejsce: Opera na Zamku

„Dziadek do orzechów” – to pełna baśniowego czaru świąteczna opowieść o przygodach Klary w fantastycznym świecie snu, w którym ożywają jej zabawki, a wśród nich ukochany Dziadek do orzechów. Wzruszająca historia, znana

widzom od wielu już lat, nadal zachwyca swoją fabułą. Zapraszamy w dniach: 6-8 grudnia, godz. 10:00 i 12:30 do Hali Opery (ul. Energetyków 4, Szczecin).



# Zimowe ferie w Szczecinie

## Skrzydłowe propozycje zorganizowania czasu wolnego

**Tej zimy ferie w naszym województwie wypadają wyjątkowo szybko. Dzieci nie narzekają, bo przecież na feryjne szaleństwo czekają w ich mniemaniu już dość długo ;)**

Część rodziców natomiast jest w odwrotnej sytuacji – presja czasu zmusza ich do podjęcia decyzji, co zorganizować swoim dzieciom na ten czas? Jak wykorzystać te dwa tygodnie, wolne od zajęć i obowiązków? Wybór nierzadko bywa trudny, choć po odpowiedniej analizie, wszystko może stać się jasne... Jeśli jako rodzic dysponujesz wolnymi środkami finansowymi na ten cel, a może właśnie, w porozumieniu z dzieckiem, rozbijecie świnikę skarbonkę, albo dziadkowie będą mogli coś dołożyć, to szeroka oferta stoi przed Wami otworem. Zastanówcie się z dzieckiem, co chciałoby robić, czym się interesuje, a może chciałoby rozpocząć nową przygodę? Znając odpowiedzi na ten pytanie zacznijcie przeglądać oferty typowo „kierunkowe”. Dla fanów aktywności fizycznej, sportowej rywalizacji nie zabraknie półkolonii tradycyjnych – zimowych: na łyżwach, sankach, nartach. Jeśli dziecko przez cały rok gra w tenisa, szachy, piłkę, jeździ konno lub żeglujecie, pewnym jest, że będzie chciało tę zabawę zmaksymalizować. Dla tancerzy i tancerek również przygotowano roztańczone półkolonie lub zimowiska, wystarczy przejrzeć ofertę szkół i studiów tańca. Idąc w stronę artystycznej aktywności nie pominiemy plastyków. Każdy z nich znajdzie coś dla siebie, bo szczecińskie kluby, pracownie oraz miejsca, gdzie dzieci spotykają się, by tworzyć prawdziwe dzieła sztuki, na czas ferii nie zamykają swoich drzwi, a wręcz przeciwnie. Również muzycy mogą szkolić swój warsztat i umilać sobie ferie tym sposobem, bo jak wiadomo: muzyka łagodzi obyczaje. W naszym mieście organizowane są też inne warsztaty artystyczne w formie półkolonii, takie jak: fotograficzne, ceramiczne, lub takie które łączą wiele technik jednocześnie. Warto szukać takich propozycji, bo ferie są wyjątkową okazją by dopiero poznać ten świat. Oczywiście znajdzie się też coś dla dzieci, które są żądne wiedzy nawet podczas ferii. Nie zwalniają tempa ani na moment i dalej chcą uczyć się języków obcych, tworzyć robotowe konstrukcje, czy zagłębiać się w świat fizycznych doświadczeń. Zdobywanie wiedzy nie zwalnia jednak z zabawy, bo ferie są świetną okazją by łączyć przyjemne z pożytecznym.



Nie zapominajmy też o ofercie półkolonii w mieście organizowanych przez przedszkola i szkoły. Może warto popytać w osiedlowej świetlicy, albo zebrać grupę znajomych dzieciaków i razem w innymi mamami samemu coś zorganizować? Choćby wyjście do kina, teatru czy na spacer, koniecznie zakończony słodką degustacją w pobliskiej kawiarni. Znalazienie ciekawych ofert wcale nie jest czasochłonne ani trudne. Na naszym portalu jak zwykle znajdziecie namiary na każdy rodzaj zajęć, bo kiedy Twoje dziecko będzie weselo, kreatywnie i pożytecznie spędzać czas, Ty będziesz mieć pewność, że jego ferie zimowe nie skończą się na całodziennym przesiadywaniu przed komputerem, czy telewizorem.



**Happy Travel** zaprasza na półkolonie  
**FOTOGRAFICZNE & MUZYCZNE**



TURNUS I / 16.01.2012- 22.01.2012  
TURNUS II / 23.01.2012- 29.01.2012

Od poniedziałku - Do niedzieli

505 650 256 / [happy-travel.net.pl/](http://happy-travel.net.pl/) / Mickiewicza 30/32 - Szczecin



R E K L A M A





## kreatywne pomysły na świąteczne ozdoby

Zima się zbliża, a wraz z nią czas atmosfery przygotowania do Świąt, przyozdabiania mieszkań, cudnych zapachów dobywających się z kuchni i frajdy dla każdego malucha – pieczenia i dekorowania pierników. Ale tym razem chciałabym zaproponować trochę inne wykorzystanie foremek piernikowych. Będziemy za ich pomocą robić miękkie i kolorowe dekoracje z filcu.



Potrzebne nam będzie do tego:

- ok. 20 gram wełny czesankowej
- kawałek styropianu lub gąbkę (ok. 10 x10 cm)
- kilka foremek
- igły do filcowania
- kawałek tektury
- odrobinę cierpliwości i skupienia :-)

Najpierw kładziemy na stole kładziemy kawałek styropianu lub gąbkę, blat możemy jeszcze dodatkowo zabezpieczyć kawałkiem tektury. Na styropianie umieszczamy foremkę, a w niej w miarę równomiernie pierwszą warstwę runa. Aby wełna się ufilcowała, potrzebujemy ją nakłuwać specjalną igłą z haczykami, które będą splątywać z sobą włókna wełny. Kiedy zauważymy, że wełna staje się spoista i twarda, dokładamy kolejną warstwę runa. Kontynuujemy te czynności, aż do uzyskania równomiernej powierzchni o grubości ok. 5 mm. Gdy filc nabierze kształtu i twardości, wyciągamy go z foremki i... Gotowe! :-)



UWAGA! Należy sumiennie nakłuwać zwłaszcza miejsca przy krawędziach, uważając przy tym, by nie połamać igły! Do tego właśnie służy nam miękka gąbczasta podkładka. „Upichcenie” takiego wełnianego ciasteczka trwa ok.10-15 minut. Ozdoby na czas adwentu możemy powiesić w oknie, a gdy do naszego domu zawita już choinka, możemy nimi udekorować pachnące drzewko. **Wesołej zabawy!**

**mamofaktura zaprasza na**

**zakupy:** [www.mamofaktura.blogspot.com](http://www.mamofaktura.blogspot.com) **warsztaty**

- dla dzieci:  
butki, odzież i akcesoria  
ręcznie robione z filcu  
i naturalnych materiałów

- dla rodziców:  
akcesoria użytkowe i dekoracyjne:  
dywaniki, kilimy, abażury,  
i inne ozdoby.

także na zamówienie  
i przez internet

'przedświąteczne przygotowania'  
(lampiony, bombki, skarpety, ozdoby)  
całoroczne, grupowe i indywidualne  
z wykorzystaniem maszyn  
do filcowania i ozdabiania  
(Groovi 1500, Janome)

szczegóły i zapisy pod nr 503 693 230  
zajęcia w grupach maks. 6 osobowych

mamofaktura pracownia filcu mieści się w Gryfinie na ul. Targowej 3. szukaj nas na Facebooku.

R E K L A M A



# KĄCIK KULINARNY PANI EWY



## Zimowa wioska

Dzisiaj proponuję Wam pyszne zimowe, pachnące Bożym Narodzeniem, muffinki w kształcie domków, oprószone śniegiem.



Składniki:

- 250 g mąki
- 2 łyżeczki proszku do pieczenia
- 1/2 łyżeczki sody
- 1/3 szklanki cukru
- 1/2 łyżeczki cynamonu
- 6 łyżek oleju
- 250 ml maślanki
- 1 rozbejtane jajo
- 1 jabłko
- rodzyнки lub żurawina

W jednym naczyniu wymieszać składniki suche (mąka, proszek do pieczenia, soda, cukier, cynamon), w drugim - płynne (olej, jajo, maślanka). Składniki suche przesypać do mokrych, krótko zamieszać (tylko do połączenia składników), dodać drobno pokrojone jabłko oraz garść rodzynek lub żurawin. Wymieszać. Ciasto nakładać do formy, do 2/3 wysokości. Piec 20-30 min. w temp. 180°C. Po upieczeniu udekorować lukrem, cukrem pudrem i wiórkami kokosowymi. Muffinki upiekłam w silikonowej foremce „zimowa wioska” ze sklepu Weltbild.

ZAPRASZAMY NA

# PÓŁKOLONIE ZIMOWE

dla dzieci w wieku: 5-11 lat

**16-27 stycznia 2012 r.**

(półkolonie tygodniowe lub dwutygodniowe)

**Szczecin, Al. Papieża Jana Pawła II 42**

- Wycieczki piesze po Szczecinie i okolicach
- Zwiedzanie wystaw, muzeum
- Zajęcia sportowe: na boisku, na lodowisku, w parku, na placu zabaw, w bawialni
- Gry i zabawy terapeutyczne w gabinetach terapii i na świeżym powietrzu
- Ćwiczenia ruchowe wg programu kinezylogii edukacyjnej Gimnastyki Mózgu Paula Dennisona dla poprawy umiejętności szkolnych takich jak: czytanie ze zrozumieniem, pisanie, liczenie, koordynacja ruchowa, koncentracja, komunikacja
- Drugie śniadania, obiady jednodaniowe.



Informacja, zapisy:

**NPP-P Ośrodek Terapii Dysleksji**

Al. Papieża Jana Pawła II nr 42, 70-415 Szczecin

tel. 91 489 17 49, otd@gazeta.pl

REKLAMA

# FANTAZJA

wypożyczalnia strojów karnawałowych  
dla dzieci i dorosłych



[www.fantazja.biz.pl](http://www.fantazja.biz.pl)

**SZCZECIN**  
ul. Szarotki 12

czynne: pon.-pt. 15-18, sob. 10-13

**SZCZECIN, ul. Zawadzkiego 126**

(za sklepem Społem vis a vis Netto)

czynne: pon.-pt. 15-18, sob. 10-13

**tel. 661 882 002 tel. 516 165 993**

REKLAMA



Zima powoli puka nam do okien, popołudnia coraz ciemniejsze, więc więcej czasu spędzamy w domach. Przygotowujemy się do Świąt, a mając wiele spraw na głowie czasami mniej czasu możemy poświęcić dzieciom. By nie dopuścić do dziecięcej codzienności złego chochlika jakim jest nuda, zachęcamy wszystkie dzieci do udziału w naszych konkursach. W tym roku wyjątkowo przygotowaliśmy dwa, dla różnych grup wiekowych, więc – DO DZIEŁA!

## ŚWIĄTECZNY SZCZECIN – TWOIM OKIEM



Masz smykałkę do fotografowania, a może dopiero zakochujesz się w pstrykaniu? Twój bagaż doświadczeń nie ma znaczenia, bo każdy może wziąć udział w naszym konkursie fotograficznym. Pokaż nam z pomocą aparatu, jak wyglądają Święta Bożego Narodzenia w Twojej okolicy. Temat jest bogaty, więc masz duże pole do popisu! Uchwyc moment, albo staranie zaplanuj kompozycję. Czekamy na Twój pomysł na ciekawe zdjęcie! Na zwycięzców czekają nagrody, m.in.: sesja zdjęciowa, warsztaty fotograficzne, rabat na sesję zdjęciową, książki, bilety. Zdjęcia w formacie JPG, o maksymalnej wielkości 1MB/jedno zdjęcie, wraz z danymi i krótkim opisem przesyłajcie na adres: [informat@rozwińskrzydla.info](mailto:informat@rozwińskrzydla.info). Na fotografię czekamy do 24 grudnia br. Wszystkie zostaną opublikowane na naszym portalu w specjalnej galerii. Głównym partnerem konkursu jest Marcin Szwarz & Marcelina Szwarz Fotografia.

Konkurs skierowany jest do dzieci w wieku 10-15 lat.

## MOJA ZIMOWA PRZYGODA



Zima za pasem, więc okazji do szaleństw będzie sporo. Sanki, narty, łyżwy, bitwy na śnieżki, kuligi i ogniska na śniegu. Zima oferuje mnóstwo rozrywek. Jeśli pogoda nie sprzyja takim atrakcjom, można też pobawić się w domu, przecież przed Świętami jest tyle do zrobienia! Trzeba posprzątać pokój, upiec z mamą pierniczki, a z tatą ubrać choinkę. Wybierz dowolny temat i narysuj, namaluj lub wyklej dzieło przedstawiające Twój zimowy dzień, bo kto powiedział, że to co zwykłe i codzienne nie może być wspaniałą przygodą? Prace możesz wykonać samodzielnie lub w grupie, np. z kolegami w przedszkolu lub szkole. Na artystów czekają wspaniałe nagrody, między innymi: organizacja urodzin, książki i gry planszowe. Prace wykonane dowolną techniką przynieś do redakcji lub do Muzeum Narodowego przy Wąłach Chrobrego w Szczecinie. Czekamy na nie do 24 grudnia br.

Konkurs skierowany jest do dzieci w wieku 0-9 lat.

### SPONSORZY NASZYCH ZIMOWYCH KONKURSÓW:





## Skosztuj sztuki filcowania!

Pracownia Filcu Artystycznego

# fiolka.g

zaprasza na  
**niebanalne** warsztaty  
rękodzieła dla:

dzieci od lat 4 • młodzieży • rodziców  
nauczycieli • przedszkoli • szkół  
domów kultury • dla wszystkich, którzy  
pragną doświadczyć radości tworzenia

Kontakt z Pracownią:  
Szczecin  
ul. Hrubieszowska 17A

Wioletta Gorgoń  
tel. 608 552 670  
fiolka.g@vp.pl

[www.fiolka.g.netgaleria.eu](http://www.fiolka.g.netgaleria.eu)

REKLAMA

**Najlepsze Ferie w Mieście z Robotami**  
edu ROBOT.PL

**795 22 17 22**  
[www.edurobot.pl](http://www.edurobot.pl)

REKLAMA

## FERIE W MIEŚCIE „5 dni na planecie Ziemia”

dla dzieci  
6-8 lat

oraz

dla dzieci  
9-12 lat

**expert**  
centrum edukacji dziecka **KIDS**

**U nas NIKT SIĘ NIE NUDZI, bo mamy wiele propozycji:**

- ★ Warsztaty integracyjno-sportowe
- ★ Dzieje Ziemi - warsztaty geograficzno - plastyczne

**Na sportowo**



- ★ Młody Frankenstein - warsztaty z anatomii
- ★ Galaktyki przyszłości - warsztaty fantastyczno-naukowe



- ★ Człowiek potrafi - warsztaty naukowe
- ★ Nasze planetarium - spotkania z astronomią



- ★ Świat Dinosaurów - prace w glinie i masie solnej
- ★ Ocalić Ziemię - warsztaty ekologiczne



**RABAT 10%**  
dla rodzeństwa

Ponadto nie zabraknie **fontanny czekoladowej, piłki nożnej** na hali, **wycieczek oraz zabaw** na świeżym powietrzu.

szczegóły śledź na naszej stronie

[www.expert-kids.pl](http://www.expert-kids.pl)

Rezerwacja i zapisy: [kids@expert-kids.pl](mailto:kids@expert-kids.pl), tel. 600 500 552  
ul. Niedziałkowskiego 24 (wieżowiec TVP - I piętro)

z tym kuponem  
rabat 20 zł

REKLAMA



# O TOMKU, ODWADZE I O DZIADKU MROZIE

Zima tego roku była wyjątkowo mroźna. Cały Szczecin przykryty był białą, puchową pierzyną ze śniegu. Ludzie na ulicach szelnie otulali się ciepłymi płaszczami, a spod czapek i szalików ledwo było widać ich twarze. Tomek próbował właśnie przebrnąć przez zaspę śniegu przy przejściu dla pieszych. Chociaż była dopiero godzina 16.00 – wkóło panował już mrok. Plac Grunwaldzki błyszczał od światła latarni i skrzącego się śniegu. Na drzewach porozwieszane były kolorowe lampiony. Tomek bardzo lubił świąteczny czas w swoim mieście, a zwłaszcza w jego centrum. Nagle usłyszał znajome głosy. Na placu pojawili się tuż za nim jego szkolni koledzy. Koledzy... Za dużo powiedziane. Ta pięćosobowa grupka, na której czele stał Rudy, trzymała tylko ze sobą i z upodobaniem dokuczała innym uczniom, zwłaszcza tym młodszym.

- Co za okropne typki...- pomyślał Tomek, patrząc jak rozbawiony Rudy z kolegami kopie jakieś kamienie po chodniku. Tomek spróbował ukradkiem przesunąć w jakiś bardziej ocieniony kawałek Placu, żeby go Rudy nie dostrzegł. Już kilka razy miał tę „przyjemność” bycia w centrum jego uwagi. Skończyło się to na kilku siniakach i urwanym pasku od tornistra. Na przystanku tramwajowym był sam, nie licząc bandy Rudego, oraz jakiegoś łysawego staruszka, który przycupnął na ośnieżonej ławce, przytrzymując w trzęsących rękach torbę z zakupami. Na szczęście jednak dla Tomka, a na nieszczęście dla staruszka – Rudy zainteresował się zakupami starszego człowieka. Najpierw w stronę torby poleciała śnieżna kula, rozpryskując się wkóło. Staruszek jednak niewzruszenie spoglądał przed siebie. Rudy nieco zirytowany tym faktem postanowił bardziej mu dokuczyć i mruknął coś do chłopaków. Ci, jak na komendę zaczęli obrzucać staruszka śnieżkami. Starszy pan pomału spojrzał najpierw na Rudego, a potem powoli na Tomka, ukrytego w cieniu choinek. Jego jasnobłękitne oczy dziwnie jasno i młodo spoglądały z pomarszczonej twarzy. Tomek skulił się w sobie, jakby spojrzenie staruszka przewiercało go na wylot, a przecież starszy człowiek nie mógł go widzieć w mroku, w dodatku z takiej odległości! Staruszek z wysiłkiem podniósł się z ławki, strzepując resztki śnieżek z płaszcza.

- Młody człowieku...- odezwał się skrzypiącym jak mróz głosem, zwracając się do jednego z gimnazjalistów. I w tym samym momencie oberwał wielką kulą śniegową, rzuconą przez Rudego. Zachwiał się, pośliznął i upadł na wznak. Przez krótką chwilę się nie ruszał. Tomek wstrzymał oddech. „Co, jeśli temu człowiekowi coś się stało?? Czy trzeba wzywać pogotowie? Policję??” – myślał gorączkowo. Tymczasem staruszek powoli usiadł i popatrzył na bandę Rudego. Dziwne - uśmiechał się leciutko, jakby właśnie zrobił komuś wspaniałą kawę.

- Ej! Dziadku! Nie śmieję z przypadku!-piskliwym głosem zawołał jeden z chłopaków.

- Głupolu, to nie tak się mówi! Zresztą, dajcie spokój, chłopaki! Dziadek i tak nie ma się z czego śmiać! - rechot Rudego sprawił,

że Tomek skrzywił się ze złością. Mama zawsze mu powtarzała, że należy stawać w obronie słabszych i ofiar. Staruszek niewątpliwie był słabszy od Rudego. Rudy tymczasem jednym susem znalazł się przy ławce, na której leżała torba z zakupami dziadka.

- Raz kozie śmierć! - pomyślał Tomek desperacko i wyszedł pomiędzy choinek.

- Ej! Rudy! - zawołał, idąc w stronę siedzącego na śniegu staruszka. Rudy odwrócił się szybko i uśmiechnął się złośliwie:

- Spadaj stąd lepiej, póki mam dobry humor! -

Tomek przez chwilę się zawahał, ale przed oczami stanęła mu jego mama: „Pomóż, to i tobie ktoś kiedyś pomoże.”, tak mu zawsze mówiła.

- No, dobra. Trudno. Dostanę lanie od nich, ale pomogę dziadkowi...- pomyślał Tomek. Podszedł do staro człowieka i wyciągnął rękę, pomagając mu wstać. Rudy ryknął wściekle i i jego banda od razu rzuciła się w stronę Tomka, który zamknął oczy i zasłonił się ręką, przygotowany na uderzenie. Miał tylko nadzieję, że staruszek będzie na tyle rozsądny i ucieknie. No, chociażby: szybko odejdzie... I wtedy zdarzyło się coś niezwykłego. Tomek poczuł na policzkach powiew mroźnego powietrza. Odgłosy i gwar miasta dziwnie ucichły. Słychać było tylko głos Rudego:

- Ej! Co jest???- i odgłos podobny do pękającej kry na wodzie. Rozległy się przekleństwa, a potem przerażone jękanie się:

- My już nigdy...! My już nie będziemy...! Przepraszaaaaamy!-

Tomek otworzył oczy ze strachem. Banda Rudego i sam Rudy leżeli rozplaszczeni na chodniku, próbując podnieść się z tafli lodu, w jaką zamieniła się cała powierzchnia Placu Grunwaldzkiego. W końcu jakoś doczołgali się do przejścia dla pieszych, odprowadzani zdumionym wzrokiem Tomka, i kiedy już mogli stać na własnych nogach, z wrzaskiem uciekli pomiędzy kamienice...

- Dziękuję, chłopcze - Tomek usłyszał za sobą czysty i dźwięczny głos. Ach, tak. Staruszek! Zapomniał nieomal o nim. Odwrócił się więc. Ale w miejscu, gdzie stał starszy pan, nie było nikogo. Zdezorientowany chłopiec rozejrzał się szybko wokół. Plac powoli odmrażał z lodu, zasypywany miękkim śniegiem. W oddali zamigotały światła nadjeżdżającego tramwaju.

- Lodowisko i znikający staruszek... Matrix jakiś, czy co...?- Tomek z niedowierzaniem patrzył wokół siebie. Dostrzegł torbę z zakupami, leżącą na ławce. Pomyślał, że lepiej ją wziąć i poczekać, aż staruszek wróci, bo inaczej ktoś ją ukradnie. Ale jeśli dziadek się nie zjawi?... Może lepiej odnieść ją na policję? Tomek zajrzał do torby. W środku była piękna szklana kula, w której, gdy nią potrząsnąć, miniaturowa Szczecina zasypywana była drobinkami śniegu.

- „Pomóż, to i tobie ktoś kiedyś pomoże. Dla Tomka od M.”- przeczytał Tomek na głos napis na spodzie kuli. Po chwili wahania włożył kulę do torby i w ostatniej chwili wskoczył z nią do tramwaju, który już miał ruszać...

\* \* \*

Przy pokrytym mroźnym lodem szachowym stoliku, pomiędzy choinkami, siedział wysoki mężczyzna w średnim wieku, w iskrzącym się białym płaszczu. Uśmiechał się wesoło.

- Jak na starrrrrrrego Dziadka Mroza wykazujesz się nadzwyczaj postępowymi metodami wychowawczymi! - zakrakał kruk, który siedział na krawędzi jednego z krzesel.

- Są jeszcze na tym świecie dobre dzieciaki, Kruk - Dziadek Mróz kiwnął głową - A i te niedobre można nauczyć wiele dobrego. Jeśli się tylko chce im pomóc.-

- Masz rrrrrrrację! - zakrakał Kruk i zapatrzył się w rozjarzone od światła samochodów i świątecznych lampionów rondo...





zajęcia ogólnorozwojowe  
dla dziewczynek i chłopców  
od 6 miesiąca do 5 roku życia  
maksymalnie 12-osobowe grupy  
aktywny udział rodzica w zajęciach  
specjalnie zaprojektowany sprzęt  
trenerzy przeszkoleni w Anglii

**Socatots**  
PIŁKARSKIE MALUSZKI

[www.socatots.pl/szczecin](http://www.socatots.pl/szczecin)



ZAPRASZAMY  
na  
**BEZPŁATNE**  
zajęcia  
prezentacyjne

Skontaktuj się z nami i  
umów się na darmową  
sesję prezentacyjną!

**Tel. 507 988 766**  
**info@socatots.pl**

[www.icfds.com/poland](http://www.icfds.com/poland)



**BRAZILIAN  
SOCCER SCHOOLS**



- ✓ profesjonalny trening piłkarski
- ✓ zajęcia 2 razy w tygodniu
- ✓ dla dziewczynek i chłopców
- ✓ 16-osobowe grupy
- ✓ metoda Futebol de Salão
- ✓ specjalnie zaprojektowany sprzęt
- ✓ trenerzy przeszkoleni w Anglii
- ✓ możliwość treningu 1 na 1



# Spędź ferie razem z nami i oglądaj filmowe hity!



**DLA WSZYSTKICH BILETY  
W SUPER CENIE!**

OD PONIEDZIAŁKU DO PIĄTKU DO GODZINY  
13.30 – WSZYSTKIE BILETY TYLKO 14zł\*  
DLA GRUP POWYŻEJ 10 OSÓB:  
W CENIE 12zł NA SEANSE ANALOGOWE  
I 16 zł NA SEANSE 3D!

\*oferca nie obejmuje pokazów w technice 3D

# Ferie 2012

## z kinem Helios w Szczecinie

KONTAKT DLA GRUP ZORGANIZOWANYCH:

Anna Szelaq  
Specjalista ds. Kluczowych Klientów  
tel. 91 485 12 37/722 382 337  
e-mail: a.szelaq@heliosnet.pl



 **HELIOS**

Kino Helios  
ul. Bol. Krzywoustego 9-10, 70-250 Szczecin